

ستاسي د پنا غوښتلو
مطلبه



د انگلستان په هېواد کې د پنا غوښتلو مطالبه

د خپل کور یا ټاټوبي د پرېښودلو او سکاتلنډ ته سفر کول به ممکن ستاسو په ذهن کې یو ډېر ستونزمن کار وي او همدارنګه سکاتلنډ ته د رسیدلو مهال هم ممکن ستاسې لپاره ستونزمن وي. دا ځکه چې تر دې د مخه تاسې حتی د سکاتلنډ نوم هم نه وي اورېدلی. خو تر ټولو مهمه دا ده چې تاسې سکاتلنډ ته د رسېدلو څخه ورسته هلته نور مصئون یاست او همدارنګه هلته ډېر داسې سازمانونه او خلک شته چې له تاسو سره مرسته وکړي. کیدای شي چې لویان او ماشومان اسبب پذیر وي، یعنی د هر ډول ګواښ سره د مخامخ کېدلو چانس یې زیات وي. خو دلته په سکاتلنډ کې ماشومان حقونه لري (د حقوقو برخه وګورئ)

کله چې تاسو سکاتلنډ ته ورسیرئ، نو هلته به د ډېرو شیانو او بېلابېلو حالاتو سره مخ او همدارنګه د ډېرو نویو کسانو سره به مو لیدنه کتنه وشي. نو بنا پر دې هغه خلک چې غواړي له تاسو سره مرسته وکړي، هغوی په دې ټول وضعیت او د نوې ټولني سره ستاسو د اشنایي په هکله پوهیږي. نو هغوی به له تاسو سره په ډېر احتیاط اړیکه رامنځته او کار وکړي. خو په سر کې به تاسې ممکن د هغو کسانو چې له تاسې سره مرسته کول غواړي، باور ونکړئ. که فکر کوی چې تاسو له ګواښ سره مخ یاست، ټول هغه خلک چې له تاسو سره مرسته کوي باید ستاسو د رازونو Confidentiality⁹ درناوی وکړي. امید دی چې د وخت په تېرېدلو سره به تاسې د هغوی سره خپل مهم معلومات شریک کړی تر څو هغوی پدې هکله له تاسو سره مرسته وکولای شي.

IMMIGRATION
STATUS
DOCUMENT

ولی تاسی ته

Unaccompanied Asylum Seeking

Child (UASC) یا جلا شوی ماشوم وایی؟

ځینی خلک د مهاجرینو/ کډوالو کلمه نه کاروي او په عوض یې د پنا غوښتونکو کلمه کاروي. دا ځکه چې هغه کسان چې د پنا غوښتلو په تکل کې وه او اوس مهال یې پنا اخیستی ده مهاجر او هغه کسان چې د پنا غوښتلو په تکل کې دي خو لا تراوسه یې پنا نده اخیستی او په هکله یې د اړونده هېواد د تصمیم نیولو انتظار کوي د **Asylum Seeker** په نامه یادېږي. خو د ماشومانو لپاره په دې هکله ځانگړي اصطلاحات کارول کېږي، یوازې شوی یا جلا شوي ماشومان او

'unaccompanied asylum seeking children'
(UASC)

Home Office د UASC تعریف یا پیژندنه داسې کوي.

UASC unaccompanied asylum-seeking child

هغه څوک دی چې د پنا غوښتلو په حالت کې دی (یا که دا حالت روښانه نه وي) هغه څوک چې عمر یې د اتلس کلونو څخه کم وي او داسې ښکاري چې د خپلو حقونو له مخې د پنا غوښتلو مطالبه کوي او هیڅ غټ خپلوان ¹⁷ *guardian* یې په دې هېواد کې نه وي.

لکه څرنګه چې تاسو وینی دلته ستاسې د رارسېدلو په هکله او دا چې تاسې باید څه وکړی ډېر شرایط/ اصطلاحات یې د بیانولو لپاره شتون لري. داسې به ښکاري چې خلک د ستاسې د موقف د ټاکلو او پیژندګلوي لپاره تر زیاتې کچې آماده وي. او پر دې به پوهېږي چې د انسان په ژوند کې مهاجرت یوه داسې تجربه ده چې خلک ورسره مخ کېږي، نه دا چې هغوی یې پخپله د ځان لپاره غوره کوي.

کیدای شي چې قانون وپروونکی او پیچلی وښکاري لیکن پدې اړوند داسې قوانین شتون لري چې ستاسې د خونديتوب او ملاتړ لپاره کار کوي. د "ستاسو حقوق" برخه وګورئ

*د اړینو الفاظو او اصطلاحاتو د خلاصې معناوي د لارښود ترشا وګورئ.

پناه غوښتل او قانون:

د انگلستان په هېواد کې چې سکاټلنډ يې يوه برخه ده تاسې به په هغه صورت کې د مهاجر يا کډوال په بڼه وپېژندل شې که چېرې تاسې او يا ستاسې کورنۍ د دې لاندې ذکر شويو دليلونو له جملې څخه د هر يوه پر بنسټ تر تعقيب لاندې وي او د هغه د شتون له مخې نشې کولای چې خپل کور يا ټاټوبي ته ستانه شې.

< نژاد

< مذهب

< مليت

< که تاسې او يا ستاسې کورنۍ د يوه ځانگړي ډلې غړي ياست او يا د کومې خاصې سياسي عقيدې خاوندان ياست.

دغه دليلونه د نړيوال قانون په يوه برخه کې ځاي لاري. چې د ملگرو ملتونو د 1951م کال د مهاجرينو/ کډوالو د کنوانسيون په نامه ياديږي.

دغه قانون ډېر محدود دئ او يوازې د تعقيب يا ځورونې ډېر ځانگړي ډولونه تر خپل پوښښ لاندې نيسي. کيدای شې چې تاسې او يا ستاسې کورنۍ د بيلابيلو دليلونو له مخې تعقيب يا ځورول کيږي. که چېرې د انگلستان حکومت Home Office فکر کوي چې تاسې بايد د کوم بل دليل له مخې دلته مصنونيت ومومي نو بيا دوی به تاسې ته د موقتي اوسيدني لپاره يوه بله فورمه درکړي. (دا موضوع به ستاسې د پنا په هکله د تصميم نيولو په برخه کې وروسته تشرېح شي)

د

”زه له پاکستان څخه گلاسگوف ته راغلم، هر شې راته مختلف و، ما د يوازې پټوب احساس کاوه، د دې هېواد په ژبه نه پوهېدم او نه پوهېدم، چې څه وکړم. اوس زه وروسته تر دې ډېر ښه شوی يم، چې ښوونځي ته ځم، ملگري لرم او غواړم چې د ژبې زده کړه پيل کړم او اوس زه ډېر خوښ يم.“ - Zia

د



د پناه موندلو په هکله پوهاوی یا د پوهېدلو پروسه:

کیدای شي چې د پنا غوښتنو پروسه ډېره پیچلي وي نو پدې هکله ستاسو د ښه پوهاوی لپاره د دې بڼې تر شا یو ډیاگرام شتون لري.



د پنا غوښتنو لټون او مطالبه:

په عامه توګه دغه ډول مصنویت او خونديتوب غوښتنو ته (د پنا غوښتنو مطالبه) وايي چې په دې اړوند زیات شمېر پیچلي قوانین او مقررات شتون لري. د Home Office¹⁹ ځانګړې برخه چې د UK Border Agency (UKBA)²¹ په نامه یادېږي، چې ستاسو د قضیې د څیړلو مسؤلیت په غاړه لري. دا موضوع وپروونکی ښکاری خو ټول اړونده خلک به پدې هکله مرسته کوي تر څو تاسې و پوهېږئ چې هغوی ستاسو لپاره لارښوونې او حمایت برابروي.

څه ډول د پنا غوښتنو مطالبه تر سره شي:

د پناه غوښتنو لپاره مطالبه کول اسانه کار ندی او کیدای شي چې کاملاً ستاسې د مغشوشتیا سبب شي. ځکه چې یو شمېر خلک به ستاسې د قضیې او حالت د بیانولو په هکله رنګارنګ پوښتنې کوي لکه د Legal representative²⁴ او UK border Agency (UKBA)²¹ د دفترونو خلک. هغه قوانین او مقررات چې له مخې یې ستاسې قضیه څېړل کیږي ډېر پیچلي دي او باید ستاسې د Legal representative²⁴ هغه قوانین تاسې ته په ښه توګه تشریح کړي. که پدې هکله تاسې پوښتنه لری او یا و نه پوهیږئ نو دا ډېره مهمه ده چې په هکله یې پوښتنه وکړئ او خپل ځان د پوهولو لپاره بیا ځلي پوښتنه ډېره ګټوره ده.

*د اړینو الفاظو او اصطلاحاتو د خلاصې معناوي د لارښود تر شا وګورئ.

تاسی ولی Legal representative

ته اړتیا لری؟

شاید تاسی تر دې دمه هیڅکله ²⁴Legal representative ته اړتیا نه وي پیدا شوی او همدرانگه حتی تاسی نه پوهیږی چې هغه ستاسو لپاره په دې اړوند کوم کارونه تر سره کولای شي. کله چې تاسی د پنا غوښتلو مطالبه کوی باید په دې خبره وپوهیږی چې که تاسی د یوازی/ جلاشوي ماشوم په توگه د پنا غوښتنه کوی نو بیا د قانوني مرستې لپاره پیسو ورکولو ته اړتیا لری. تاسی چې ²⁴Legal representative د یوه قانون پوه یا مشاور په حیث هم پیژنی، ستاسی سره به په تصمیم نیولو کې مرسته وکړی. مگر هغوی نشي کولای چې ستاسی په استازیتوب تصمیم ونیسي. هغه یوازی په دې هکله مشوره درکولای شي، اختیار ستاسو په لاس کې دی او هر څه چې غواړي تر سره کړی ²⁴Legal representative ته به وایی.

تول ²⁴legal representatives باید په دې موخه ولری چې

له تاسو سره په مسلکي بڼه کار وکړي. تاسو کولای شي مځمخ

قانوني ادارې ته یا هم د یوې موسسې له لاری چې

Office of Immigration Services Commissioner (OISC)

نومیږي، شکایت وکړی.

که تاسی د خپل ²⁴Legal representative سره خوښ نه یاست تاسی

کولای شی، چې د **Scottish Refugee Council** سره د مرستې او د

²⁴Legal representative د بدلولو په موخه اړیکې ونیسي.



تاسی کولای شی، د دې ادارو په اړه د نورو معلوماتو لپاره د دې پاکټ شاته د لارښود برخې ته مراجعه وکړی.

آيا ته د خپل²⁴ Legal representative حقوقی استازي څخه خوشحاله نه یی؟

که چېرې تاسې د خپل²⁴ legal representative څخه خوښ نه یاست او فکر کوی چې هغه تاسې بد معرفي کوي یا مو په ښه توګه استازېتوب نه کوي نو د دې سازمان سره اړیکه ټینګه کړی. تر څو هغه د سم کار لپاره وهڅوي او یا یو بل legal representative²⁴ درته ومومي:



OISC (Office for the Immigration Services Commissioner)

د دې سازمان مسئولیت د مهاجرت د سلا مشورو د عالی کیفیت یقیني کول دي. د دې سازمان په وېب سایټ کې په یو زیات شمېر ژبو معلومات تر لاسه کېدلی شي.

www.oisc.org.uk

The Law Society of Scotland

دغه سازمان د ټولو وکیلانو چې په سکاټلنډ کې کار کوي مسئولیت لري. دغه سازمان د هغو²⁴ Legal representative لست لري چې د خپل وېب سایټ له لارې د مهاجرت/ کېوالی د سلا مشورو خدمتونه تر سره کوي. www.lawscourt.org.uk

Interpreters

که انگریزی مو مورنی ژبه نه وي باید د Interpreters²² څخه کوم چې ستاسې په ژبه پوهیږی غوښتنه وکړی چې تاسې ته خبرې وژباړي تر څو تاسې په جريان پوه کړي. تاسې کولای شئ چې د نارینه/ بنځینه Interpreters²² څخه مرسته وغواړی.

ستاسې د screening په نامه مصاحبه یا


انټرویو څرنگه تر سره کيږي؟

د²¹ UK Border Agency (UKBA) به له تاسې سره خبرې وکړي او تاسې به خپل Case Owner⁶ ته معرفي کړي چې دا به د²¹ UK Border Agency (UKBA) له خوا هغه شخص وي چې ستا د پنا غوښتنلو د قضیې مسئولیت پر غاړه لري. پدې اړوند ته کولای شئ چې د نارینه یا بنځینه Case owner⁶ ځان ته غوره کړي. نوموړی به له تا څخه د شخصي معلوماتو، تېر شوي ژوند او دا چې څرنگه مو سکاتلنډ ته سفر وکړ، پوښتنه وکړي. سربېره پر دې به ستاسې عکسونه او د گوتي د مهر نمونه واخلي. دا د دې لپاره نده چې تا کوم غلط کار ترسره کړی دی، بلکه دا د راجسټر د پروسي یوه برخه تشکیلوي.

Application Registration Card (ARC)

به هم درکړل شي. دا کارت ډېر مهم دی او د پېژندن کارت په توگه کارول کيږي. کوبښن وکړی چې هغه خوندي وساتئ او د نه ورکېدلو څخه یې ځان ډاډه کړی. د کارت د تر لاسه کولو څخه مخکې ځان ډاډه کړی چې د نوم حروف او د زېږېدلو نېټه پکې صحیح لیکل شويده. که کومه غلطی شتون لري ژر تر ژره یې د مسئول کس له خوا اصلاح کړی، دا ځکه چې وروسته یې بدلون یا اصلاح کول ستونزمن دي. او که چېرې په معلوماتو کې غلطی شتون ولري ستاسې د پنا غوښتنلو په پروسه کې ستونزې رامنځ ته کوي.





د screening په نامه انټرويو د څو ساعتونو لپاره دوام مومي او زياتې حوصلې ته اړتيا لري. نو بايد د هغه د ترسره کولو لپاره پوره تياری ولري. کونښن وکړی چې د انټرويو له لارې د خپل ²⁴Legal representative سره او يا ټولنيز کارکوونکي ³⁰social workers سره خبرې وکړی. کيدای شي چې ځيني کسان د انټرويو د ترسره کولو لپاره د خپل ځان سره بل کس راوړي چې د مشر په توگه مسؤليت ولري او هغه به يوازې ستاسې حمايت کولای شي. خو ستا په عوض خبرې نشي کولای. که چېرې تاسې د انټرويو په هکله اندېښنه لرئ، د هغه چا سره خبره وکړی چې له تاسې څخه ملاتړ کولای شي.

کيدای شي هغه څوک چې چې ته يې دې هېواد ته راوستلی يې لارښوونه وکړي چې ته بايد کومې خبرې وکړې او کومې ونکړې او ته د نوموړي کس د لارښوونې څخه پرته د نورو شيانو د ويلو له امله وپېرې. نو پدې اړوند بايد په ياد ولری چې دلته ځيني سازمانونه او خلک شتون لري چې ستاسو د سوکالی د موندلو په هکله علاقمندي ښيي. نو پنا پر دې کولای شي چې د خپلو اندېښنو په اړوند د هغو سره خبرې وکړی. ستاسې د ²⁴Legal representative هم له دغو کسانو څخه دی. تر ټولو ښه خبره دا ده چې همېشه ريښتيا ووايي او کونښن وکړی چې د امکان تر حده کره او زيات معلومات ورکړی.

که چېرې ستاسې مورنۍ ژبه انگرېزي نه وي نو بايد ²²Interpreter ولری. چې د دې ښځينه يا نارينه ژباړونکي د غوره کولو په هکله خپل ²⁴Legal representative او يا ³⁰social worker سره خبرې وکړی. او همدارنگه هغه ته د کومې ژبې ژباړونکي ²²interpreter مو چې پکار وي ووايست. او هرکله چې تاسې خپل د ژباړونکي د کار څخه خوښ نه ياست د انټرويو په وخت کې د دې خبرې يادونه وکړی.

ستاسو انټرويو به يادداښت/ رېکارډ کيږي او دا کومه د اندېښنې خبره نده چې دا کار په ستاسې سره د هغه په هکله چې مخکې مو ويلې دي، مرسته وکړي او په دې ډول په ستاسو په خبرو کې يو رنگی پايښت رامنځ ته شي. ²⁴Legal representative به د دغه يوه کاپي ځان سره وساتي يا واخلي.

*د اړينو الفاظو او اصطلاحاتو د خلاصې معناوې د لارښود ترشا وگورئ.

ته Home Office ته راپور ورکول


کيدای شي چې ستاسې څخه غوښتنه وشي چې خپل راپور تر ټولو نږدې 19 Home Office ورکړی چې د راپور ورکولو د دفعاتو د شمېر په هکله به ستاسې 6 Case owner تصميم نيسي. ليکن د دې تصميم نيولو په هکله به له تا او ستا له 9 social worker سره څيرنه کوي.

Statement of Evidence Form (SEF)

د فورمي ډکول

د screening انټرويو د ترسره کولو پر مهال به دا فورمه تاسو ته درکول کيږي او تاسې بايد دغه فورمه د خپل 24 Legal representative په مرسته د 20 کاري ورځو په دوران کې ډکه کړی. دا د ترلاسه کړی چې د دغې فورمي د ډکولو د آخري نيتي پر اهميت ستاسې هر مرسته کوونکي پوهيږي.

SEF بايد په انگرېزي ژبه خانه پوري شي چې په دې کار کې به له تاسې سره 24 Legal representative او همدارنگه د اړتيا په صورت کې به 22 interpreter هم همکاري کوي. دا مهمه ده چې بايد پدې فورمه کې ستا د قضيي په هکله ټول اړين معلومات وليکل شي تر څو د هغې په واسطه ستا 24 Legal representative وکولای شي چې ستا لپاره د پنا غوښتلو يوه بڼه قضيه جوړه کړي.

 <p>Home Office BUILDING A SAFE, JUST AND TOLERANT SOCIETY</p>	<p>Statement of Evidence Form - Children (for self-completion)</p> <p>NOTES TO HELP YOU COMPLETE THE FORM</p>
---	---

- Before you complete the form, please read these notes carefully. They help you to complete the form and to understand how we treat your application.
- The form asks you to write down why you fear returning to your country and why you claim asylum in the United Kingdom (UK). Please answer in English, using your own words. If you use any other language you must give an English translation.
- If you provide any supporting information, it must be in English or translated into English.
- This form is free of charge.

When to return the form:

The completed form must reach us on or before 03/05/2006 [day, month, year]

How to return the form:

دا مهمه ده چې پدې فورمه کې ستا د قضیې په هکله ټول اړین معلومات موجود وي ځکه چې د نوموړو معلوماتو د کارولو په واسطه ستا ²⁴Legal representative کولای شي چې د پنا غوښتلو لپاره یوه ډېره ښه قضیه رامنځ ته کړي.

نو له دې امله ښه به دا وي چې د خپل ²⁴Legal representative سره د فورمې د ډکولو په خاطر د لیدني کتني څخه تر مخه یوه اندازه زیات وخت د ښو او مناسبو معلوماتو د برابرولو لپاره مصرف کړئ. کونښن وکړئ چې خپل حالات او پېښې په ښه توګه بیان کړئ او همدارنګه د هرې پېښې د رامنځ ته کیدلو نېټه هم په ګوته کړئ. سر بېره پردې تاسو کولای شئ چې په دې اړوند ځینې انځورونه هم رسم کړئ لکه ستاسې د کور انځور، د اوسیدلو د سیمو انځور، د خلکو د لباس او کالیو څرنگوالی او داسې نور. او یا حتی کولای شئ چې د خپلې کورنۍ شجره وکارئ. ¹⁴Family tree که چېرې ستاسې ځینې تېر شوي حالات او کیسې زړه بوګونونکي هم وي نو بیا هم کولای شئ چې دا کیسې یو چاته ووايي. خلکو ته د دې کیسو په اورېدلو حیرانتیا او پریشاني نه پیدا کېږي بلکه هغوی کولای شي چې په دې اړوند له تاسې سره مرسته وکړي. تر ټولو مهمه دا ده چې که چېرې تاسې خپل تېر یادونه او پېښې د ریښتیاو پر بنسټ بیانوی، نو په هره اندازه چې تاسې خپل حالات بیانوی خلک به ورته غور نیسي او بارو به پرې کوي.

که چېرې ¹⁹Home Office تاسې د ماشوم په بڼه پېژني دا په دې معنی ده چې د ³asylum Process له مخې به ستا درناوی کېږي او له تا سره به د یوه ماشوم په حیث چلند کېږي. همدارنګه دا په دې معنی هم ده چې ستاسې د بیان د اخیستلو لپاره به د بېلابېلو پالیسیو او کړنو څخه ګټه اخیستل کېږي او ستاسې هره انټرویو، د مثال په توګه screening انټرویو به د ځانګړي روزل شوي پرسونل په واسطه تر سره کېږي.

دا ډېره مهمه ده چې هر څوک ستاسې حقونو ته د یوه بشر او ماشوم په بڼه درناوی کوي. ته حقونه لري او دا باید د هر چا له خوا و پېژندل شي. ته یوه ښه روزل شوي او مسلکي ²²interpreter د درلودلو حق لري چې هغه له تاسره په هر حالت کې په ځانګړې توګه په مهمو غونډو او انټرویو ګانو کې مرسته وکړي. او سر بېره پر دې UK Border Agency ²¹(UKBA) سره د هرې انټرویو د ثبت کولو حق هم لري. چې بیا وروسته کولای شئ چې د اړتیا په صورت کې دا ثبت شوي خبرې د خپل ²⁴legal representative سره شریکي کړي.

ځيني وخت يو تن ته د پنا ورکولو لپاره په تصميم نيولو کې زيات وخت تيرېږي نو کوشنې وکړه چې انديشنه ونکړي. تر هغه چې ستا ²⁴ Legal representative له تا سره ملگري وي او هر وخت ستا د قضيې په باره کې تازه خبر درکوي او ته پرې اطمینان لري نو کوشنې کوه چې د صبر او زغم څخه کار واخلي.

لاندي د تصميم نيولو بېلابېل ډولونه چې ممکن يو يې ستا په هکله وي، ذکر شوي دي.

Refugee Status <

دا ډول حالات يا برخليک هغه چا ته ورکول کيږي چې د Home Office¹⁹ د تصميم له مخې مهاجر وپېژندل شي او د *1951 Refugee Convention* پر بنسټ د ټاکلو مشخصاتو لرونکی وي. هغه څوک چې *Refugee Status*²⁸ حالت لري هغه ته هم د مهاجر حالت لرونکی ويل کيږي. او د انگلستان په هېواد کې د لنډې مودې *Limited Leave to Remain* اجازه ورکول کيږي. چې دغه ډول اجازه تر *Limited leave to Remain* وخت تر پنځو کلونو پورې وي.

Humanitarian Protection <

دا حالت هغو خلکو ته اطلاق کيږي چې د هغوی د *Refugee Status*²⁸ سره سمون نه خوري. خو خپلو هېوادونو ته نشي ستنېدلای ځکه چې هغوی په خپل هېواد کې جدي گواښ، د سر خطر او داسې نورو سره مخ کيږي. دا ډول امتياز د پنځو کلونو لپاره وي او د نوموړې مودې د ختمېدلو څخه وروسته يې په قضيه بياخلي کتنه کيږي.

Discretionary Leave <

دا حالت په هغو خلکو سمون خوري چې هغوی Refugee

Status²⁸ د سره سمون نه خوري اودا حالت په هغو خلکو

سمون خوري چې هغوی د مشخصات يې نه وي پوره کړي.

او همدارنگه د انگلستان د حکومت له خوا هغوی ته د کوم بل

Humanitarian Protection²⁰ دليل له مخې په موقتي

توگه د اوسېدلو اجازه ورکړل شوي وي. دا اجازه به په ډېرو

محدودو حالاتو کې ورکول کيږي

(چې عمر يې 17 1/2 کاله وي)

که چېرې تاسو ته د

Discretionary Leave¹¹ او

Humanitarian Protection²⁰

اجازه حاصله شوي وي او همدارنگه

ستاسو لپاره د ردوني د دليلونو د

روښانه کولو لپاره د Home Office¹⁹

څخه مکتوب هم صادر شوي وي کوم

چې په هغه کې ستاسو څخه د پنا غوښتنو

د مطالبې د ردولو په باره کې پوښتنه

شوي وي

1951 UN Convention on

Refugees

(د UN1951 کنوانسيون له مخې) نو د

داشان مکتوب لوستل به ستاسو لپاره ممکن مشکل او پريشانۍ

سبب شي، خو لوستل يې ضروري دي. خو بيا هم ستاسې Legal

representative²⁴ بايد هغه تاسې ته ولولي او موضوع يې

درته تشریح کړي.

د Appeal کول:

تاسو يوازې هغه وخت¹ Appeal کولای شې، که چېرې تاسو ته

Discretionary leave¹¹ د دولس مياشتو څخه د زيات وخت


لپاره درکړل شوی وي. نو تاسو به د خپل¹ appeal فورمه واستوی.

تاسې او ستاسو استازی او social worker³⁰ به د نوموړې فورمې

د ډکولو په هکله بحث وکړی، دا چې فورمه ډکه شي که نه او يا دا

چې ځانگړې محکمې ته د پنا اخیستلو قضيه وړاندې شي يا خير.

*د اړينو الفاظو او اصطلاحاتو د خلاصې معنای د لارښود ترشا وگورئ.




د رسمي اسنادو خوندي ساتل:

کله چې تاسې د اوسېدلو هر ډول اجازه حاصله کړئ نو بیا تاسو ته د پېژندنې مکتوب او

Immigration Statuses Document يا ISD درکول

کيږي. د دې اسنادو خوندي ساتل ډېر ضروري دي او هغه باید هيڅکله ورک نشي.

تاسو باید هغه خوندي وساتئ او يوازې د هغه فوتوکاپي له خانه سره وگرځوئ.



د اوسېدلو د وخت

د غزولو غوښتنه/

Active Review:

که چېرې تاسې ته د لږې مودې د اوسېدلو لپاره فورمې درکول شوي وي (د بېلگې په ډول ¹¹Discretionary Leave) تر څو چې ستاسو عمر $17\frac{1}{2}$ کلو ته رسيږي، نو تاسو باید د وخت غزولو د غوښتنې په هکله فکر وکړئ مخکې له هغې چې د اوسېدلو د اجازې وخت پوره شي. دا په دې معنی چې تاسې د انگلستان له هېواد څخه د اوسېدلو لپاره د لږ زیات وخت غوښتنه وکړئ.

که چېرې تاسې د وخت د غزولو په لټون کې یاست نو تاسې باید د اوسېدلو د اجازې د وخت پوره کیدلو څخه لږ تر لږه دوه میاشتې مخکې د خپل ²⁴Legal representative سره اړیکې ټینګې کړئ. چې بیا په د ابتدایي تصمیم نیولو څخه وروسته ستاسو ²⁴Legal representative به ستاسې قضیه ختمه کړي. چې په دې صورت کې په تاسې نوموړي شخص یا رسمي ادارې ته د تللو اړتیا نلري.

دا ستاسي مسئوليت دی چې خپل ²⁴Legal representative سره اړیکه ونیسي او داکار باید د اجازت نامې د وخت د ختمیدلو څخه وړاندې تر سره شي. که چېرې مو داسې ونکړل نور به نو په سکاټلنډ کې یو قانوني اوسېدونکی نه یاست او ستونزه په درته رامنځ ته شي.

Active Review یا د وخت غزول دوه برخې لري: یوه دا چې تاسې باید ثابته کړی چې په دې هېواد کې مو د خپل استقرار لپاره ډېر کوشش کړی دی تر څو د اسکاټلنډ د ژوند سره سمون ومومئ د مثال په توګه، انګریزی مو زده کړې ده او خپلې زده کړې پر مخ وړی. دویم دا چې لا تر اوسه مو خپل هېواد د ستاسې د ورتګ لپاره ډېر خطرناک دی.



د شواهدو او دلایلو برابرول :

تاسو باید د خپلې مودې د غزولو درخواست څخه مخکې د درخواست لپاره تیارې ونیسئ چې په دې اړوند ځینې کسان اسناد او شواهد لري. د بېلګې په ډول د خپلو فعالیتونو او لاس ته راوړنو اسناد لری، لکه د بشوونځي کارټ، د بشوونځي یا پوهنتون شهادت نامه، د تنخوا رسید، د بشوونکي معرفي خط، عکسونه او نور هغه اسناد او شواهد چې د ټولنیزو کارونو د ترسره کولو په باره کې مو تر لاسه کړي دی.

*د اړینو الفاظو او اصطلاحاتو د خلاصې معناوې د لارښود ترشا وګورئ.

د اسنادو او شواهدو د بستې جوړول تاسې سره په سکاټلند کې د زیاتې مودې د پاتې کېدلو په هکله د فکر کولو وړتیا درکوي د دې راتولو شویو اسنادو او شواهدو په هکله د هغه چا سره چې ستاسې سره د اوسېدلو د وخت په غزیدلو کې مرسته کولای شي په تصمیم نیولو کې هم کومک کولای شي.

د خلکو څخه وپوښتنو چې تاسې څه غواړئ

کیدای شي چې ډېر خلک ستاسې په قضیه کې کار ولري (ستا لپاره هلې ځلې کوي) نو تاسې په آسانی سره مغشوش کیدلای شي، ستاسې قانوني استازې ²⁴Legal representative ستا لپاره فعالیت کوي خو بیا هم ستاسې سره مشوره کوي دا ستاسې د ژوند پورې اړه لري نو باید ډاډ تر لاسه کړی چې تاسې مناسبه مرسته او ملاتړ تر لاسه کوئ. نو تاسو باید د خلکو سره د خپلو تصمیمونو په هکله خبرې وکړی او خپل نظر د هغو سره شریک کړي.

که ستاسې د پنا غوښتنو درخواست په قطعي توګه رد شي، نو بیا څه پېښېدلای شي؟

دا به ډېره پرېشانه کونکې حالت وي خو بیا هم هلته خلک شته چې ستاسو سره مرسته وکړي تاسې او ستاسې

²⁴Legal representative به د appeal کولو په هکله تصمیم

ونیسي، سره له دې چې دا کار به ډېر ستونزمن او پیچلی وي

او زیات وخت به په بر کې ونیسي. پدې وخت کې ښه قانوني

مشوره ډېره مهمه ده، که په څه نه پوهېږي، پوښتنه وکړه که تاسې

appeal کوی نو بیا تاسې او ستاسو

²⁴Legal representative باید ځانګړې محکمې ته چې د

په نامه یادېږي (AIT²) Asylum and Immigration tribunal

مراجعه وکړی



هرڅوك چې وغواړي له تاسې سره به مل وي او كه ستا اړتيا پېښه شي د هر وخت لپاره ²²interpreter موجود دی. ²⁴Legal representative به په محكمه كې اړونده آسانتياوې ستا لپاره برابر كړي او په همدې ډول به يو بې پرې قاضي د ستا د قضیې په اړوند تصميم ونيسي چې ستا د پنا غوښتنلو لپاره به اجازه مومي يا خير

كه تاسې نور اپيل نه شي كولاى بيا په څه كېږي؟

كه چېرې تاسې Appeal Rights Exhausted په موقف كې قرار لری نو بيا كوم ملاتړ چې تاسې د خپلې قضیې په هكله تر لاسه كوی هغه بايد دوام ومومي . ¹⁹ Home Office تاته مكتوبونه درلېږي او دهغې پواسطه به تا خپل هېواد ته د ستنېدلو لپاره هڅوي. نو بيا تاسې بايد ددې ډول تصميم نيولوپه هكله د فكر كولو په خاطر ځينې مشورې تر لاسه كړی. په ياد لری چې خپل هېواد ته د ستنېدلو تصميم به په هغه صورت كې نيول كېږي چې هغه هېواد دستاسې لپاره مصون وي. او ددې وضعې د معلومولو په خاطر د گواښونو په هكله بررسى او ارزياى ترسره كېږي.

د ستا په وړاندې د حكومت مسئوليت د پنا غوښتنلو د مطالبې رد كېدلو سره نه ختمیږي او دا خبره بايد يقينى شي چې دا كار تاسې د خطر سره نه مخامخ كوی. پدې قضیه كې بايد ³¹Social worker په فعاله توگه راښكېل وى. سر بيره پردې نور سازمانونه بايد هم پدې هكله خپله علاقمندي وښيي او تاسې بايد د هغو سره د خپلې وضعې د څېړلو په خاطر اړيکه و نيسي د بيلگى په ډول د Scottish Refugee Council.



د كور څخه لری پاته كېدل ډېر گران كار دی مگر موږ هلته خوندي نه يو ډېر خلك چې زما په شان دلته راځي لكه زه چې د يوگندا څخه راغلى يم ، نه پوهیږي چې بايد څه وكړي. موږ ددې خلكو سره د اړيکو موندلو او او ددوى د ژوند د څرنگوالي په هكله هېڅ بلدتيا نه لرو. - Aisha



*د اړينو الفاظو او اصطلاحاتو د خلاصى معناوى د لارښود ترشا وگورئ.

The International Organisation for Migration د
(IOM) هغه سازمان دی چې خلکو سره خپل هېواد ته د بیرته
دستپېدلو په خاطر مرسته کوي. خو سره له دې هم ځینې وخت
هېواد ته بیرته ستنېدل آسانه کار نه وی نو تاسې باید په ډېره
ځیرکي سره خپل تصمیم و نیسی.



د زیاتو معلوماتو لپاره د لارښود کتاب برخه وگوری.

که چیرې ستاسو د پنا غوښتلو د مطالبې په هکله مثبت تصمیم و نیول شي نوبیا؟

که چیرې تاسو ته د پنا اخیستلو امتیاز در په برخه شو نو بیا
Social Work Service³¹ له تاسې سره هغه شان مرسته کوي
چې د نورو خلکو لپاره شوی وي. تاسې د خپل پلان د جوړولو
او پلي کولو حق لری. یاد تر لاسه کړی چې تاسې د خپلې خیر
خېښې او گټې سره سم پلان جوړوی او په هغې کی ستاسې
امیدونه او موخې ځای لري ځکه چې دا ستا راتلونکي ده.

پدې اړوند نور سازمانونه هم مرسته کوي لکه
Scottish Refugee Council له تاسو سره د راتلونکي
په هکله چې څه باید وکړی مرسته کوي د مثال په ډول هغوی
دستاسې لپاره د زده کړو، روزنو او کار موندلو د فرصتونو
د برابرولو کې ملاتړ کوي او سربېره پردې ستاسې سره د
استوگنځي په موندلو او نورو کارونو کې مرسته کوي. همدارنگه
هغوی کولای شي چې تاسې نورو سازمانونو ته د حمایت د
ترلاسه کولو لپاره وړ و پیژني. په یاد ولری چې تاسې حق او
وقار لری د هر څه د موندلو او کارولو تکل کوی.

د سفر اسناد

که چیرې تاسو ته د **Refugee Status**²⁸ حالت در په برخه شوی وي نو بیا تاسې کولای شئ چې د سفر د اسنادو د تر لاسه کولو لپاره غوښتنه و کړئ نوموړی اسناد د پېژندن پانې په شان کار کوي او تاسې کولای شئ چې د هغې د کارولو له لارې د سیمې نورو هېوادونو ته سفر وکړئ. په یاد و لری چې دا سند پاسپورت نه دی او تاسې نه شئ کولای چې د هغې پواسطه خپل هېواد ته سفر وکړئ ځکه چې هغه هېواد اوس مهال د ستاسې لپاره مصون نه دی. ځینی نور هېوادونه هم د مخې سره تاسې ته نوموړی هېواد ته د ننوتلو اجازه نه درکوي. او تاسې به ویزا ته اړتیا و لری کوم چې تر لاسه کول یی یو څه گران دي.

ددې په هکله د خپل **Legal Representative**²⁸ او یا **Scottish Refugee Council** سره خبری وکړئ او هغوي به تاسې ته پدې هکله مشوره درکړي.

که چیرې تاسې ته د **Discretionary Leave**²⁸ یا **Humanitarian Protection**²⁰ حالت درته درپه برخه شوی وي نو بیا تاسو ته د یوڅه محدودو سفرونو د اسنادو لپاره درخواست کولی شئ سره له دې چې دا ډېره گرانه پروسه هم ده او تاسې باید ددې په هکله د خپل **Legal Representative**²⁴ او یا **Scottish Refugee Council** سره پوره څېړنه و کړئ.

United Kingdom of Great Britain and Northern Ireland

Travel Document
Titre De Voyage

Type/Type Code of Issuing State/Code de l'Etat emitteur Travel Document No./Titre De Voyage No.
PT GBR COO

Given names/Prénoms

Nationality/Nationalité

Date of birth/Date de naissance

Observations Page/Observations Page
2

Sex/Sexe Place of birth/Lieu de naissance
M SOMALIA

Date of issue/Date de délivrance

Authority/Autorité

0 AUG /A0ÛT

IND

Date of expiry/Date d'expiration
0 AUG /A0ÛT

Holder's signature/Signature du titulaire

*د اړینو الفاظو او اصطلاحاتو د خلاصې معناوې د لارښود ترشا وگورئ.

د کورنۍ د غړو سره تماس نیول:

که چېرې تاسې د جگړې او یا نورو بدبختیو له امله د خپلې کورنۍ د غړو سره مو اړیکه پرې شوی وي نو بیا د British Red Cross له تاسې سره مرسته کولای شي. هغوی کولای شي چې د نړیوالې شبکې له لارې ستاسې د کورنۍ غړی و مومي او اړیکې یې له تاسې سره ټینګې کړي. که د خپلې کورنۍ د غړو سره اړیکې ټینګول غواړی Social Worker³⁰ او یا Legal Representative²⁴ سره خبرې وکړی.

تاسې له دوي سره په:

British Red Cross Refugee Unit

Second Floor

Ashfield House

402 Sauchiehall Street

Glasgow

G2 3JD

ټیلیفون: 0141 331 4170

د Scottish Refugee Council د کورنیو د غړو د یوځای کېدلو لپاره کار کوي اما قوانین او مقررات یې سخت دي او همدارنگه انگلستان د حکومت په قانون کې داسې نه دي راغلي چې د کورنیو څخه جلا شویو ماشومانو د کورنۍ غړي دي ژر تر ژره دې هېواد ته راوستل شي. خو دا کار په ډېرو نادره حالاتو کې ممکن تر سره شي.

که تاسې غواړئ چې پدې هکله نور معلومات تر لاسه کړئ د خپل Legal Representative²⁴ سره خبرې وکړئ او یا Scottish Refugee council ته ورشي.



ددې سازمانونو په هکله د لازياتو معلوماتو د تر لاسه کولو لپاره لارښود کتاب و گورئ